

Realidades **2**

Nombre \_\_\_\_\_

Hora \_\_\_\_\_

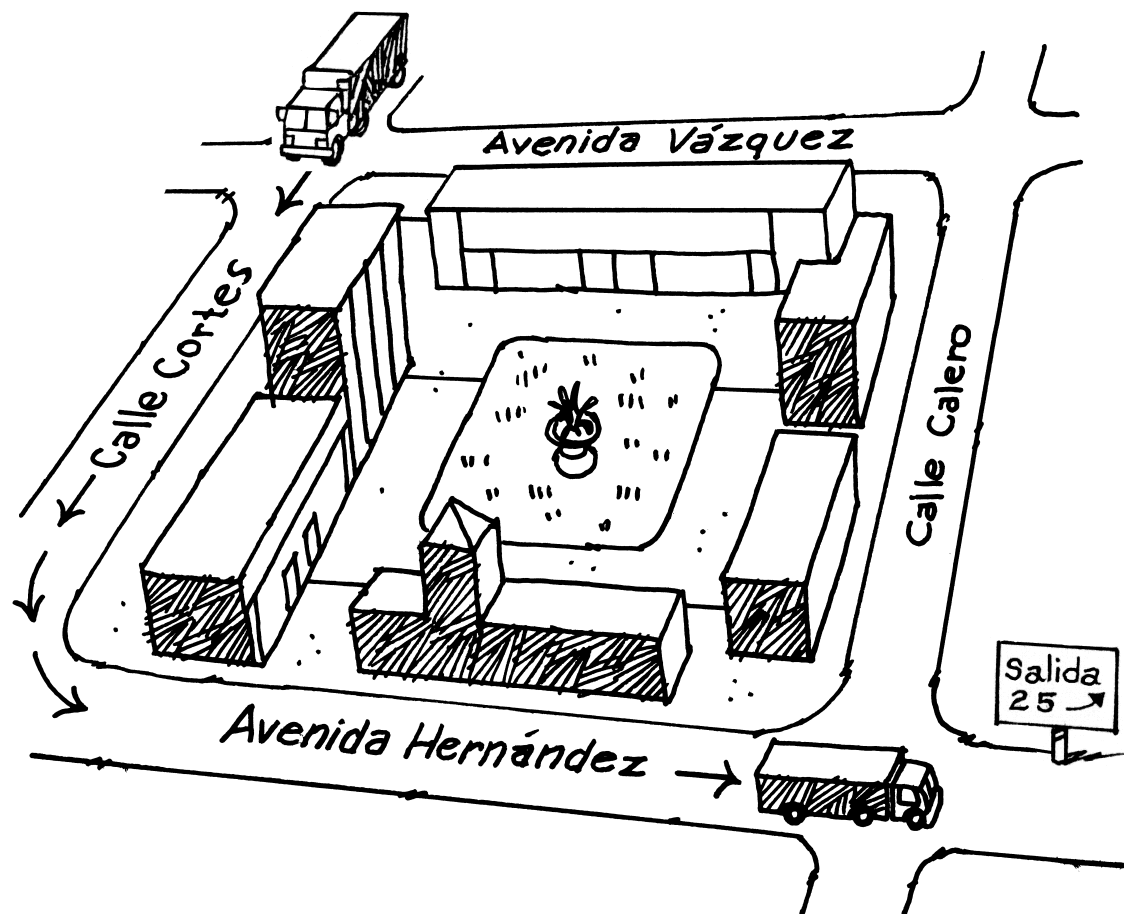
**Capítulo 3B**

Fecha \_\_\_\_\_

Practice Workbook **3B-1**

## ¿Cómo se llega?

Describe the truck's journey by filling in the missing words in the sentences below. Use the picture as a guide.



1. El \_\_\_\_\_ está en la Calle Cortés.
2. \_\_\_\_\_ por dos cuadas.
3. \_\_\_\_\_ en la \_\_\_\_\_ de la Calle Cortés y la Avenida Hernández.
4. Este cruce es \_\_\_\_\_ entonces el conductor tiene cuidado.
5. No para en la \_\_\_\_\_ que está a la izquierda.
6. \_\_\_\_\_ derecho en la Avenida Hernández hasta la Calle Calero.
7. \_\_\_\_\_ la Calle Calero hasta llegar a la \_\_\_\_\_.



**Realidades 2**

Nombre \_\_\_\_\_ Hora \_\_\_\_\_

**Capítulo 3B**

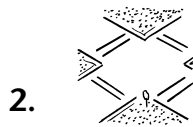
Fecha \_\_\_\_\_ Practice Workbook **3B-2**

**¿Qué hacen?**

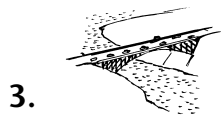
Look at the drawings and tell what the people are doing.



El policía le pone \_\_\_\_\_.



Los peatones cruzan la calle en \_\_\_\_\_.



Donald y María pasan por \_\_\_\_\_.



El coche dobla en \_\_\_\_\_.



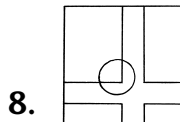
Victoria está al lado de \_\_\_\_\_.



Teresa espera al lado de \_\_\_\_\_.



Hay muchos \_\_\_\_\_ en la calle.



Luis y Carmen esperan en \_\_\_\_\_.

© Pearson Education, Inc. All rights reserved.