




Realidades 2

Nombre _____ Hora _____

Capítulo 1A

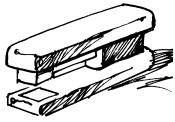
Fecha _____ Practice Workbook **1A-8**

Repaso



Horizontal _____

2. Ningún estudiante _____ la pregunta.



6. _____ la _____

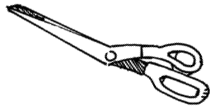
9. Raquel _____ ayuda si no entiende algo.

10. ¿Tienes la _____ adhesiva?

12. Uds. me _____ como Esteban.

13. Hay que _____ atención en la clase.

15. —¿Hay alguien en la sala de clases?
—No, no hay _____.



17. _____ Corto la hoja de papel con las _____.

20. El estudiante malo _____ tarde a la clase.

21. El profesor da un _____ sobre la tecnología.

22. *project* _____


Vertical

1. Hay que escribir un _____ sobre el arte.

3. Pedro _____ una buena nota.

14 *Repaso del capítulo* ■ *Crucigrama*

4. Se prohíbe ir al _____.



5. _____ el _____

7. Repetimos la _____ para aprenderla.

8. Tenemos que aprender las cosas de _____.

9. La estudiante quiere hacer una _____.

11. no tarde

12. Busco mi _____ de identidad.

14. *rules*

16. No entiendo. ¿Tú me _____ otra vez?

18. Es importante _____ a la profesora.

19. Hay que _____ la tarea a tiempo.



Realidades **2**

Nombre _____

Hora _____

Capítulo 1A

Fecha _____

Practice Workbook

1A-9

Organizer

I. Vocabulary

Materials

Activities in the classroom

Rules: **Hay que**

Se prohíbe

II. Grammar

1. Give the present tense forms of these verbs

poder

pedir

2. Make a list of five negative words. What are their affirmative counterparts?

Negative Words

1. _____
2. _____
3. _____
4. _____
5. _____

Affirmative Words

